

DIE HIGHLIGHTS DES JABRA BT2020?

Entwickelt für ganztägigen Tragekomfort


Dezenter „Behind-the-Ear“-Tragestil

Optimale Klangqualität und kinderleichte Handhabung

Erweiterte Gesprächszeit – bis zu 8 Stunden

Innovatives, stromlinienförmiges Design

Neueste Bluetooth-Technologie



Leistungsmerkmale und Spezifikationen

- Entwickelt für ganztägigen Tragekomfort
- Dezenter „Behind-the-Ear“-Tragestil
- Optimale Klangqualität und kinderleichte Handhabung
- Bis zu 8 Stunden Gesprächszeit und bis zu 360 Stunden Standby
- 16 g Leichtgewicht
- Größe: 46 x 9 x 82 mm
- Automatisches Pairing
- Dezentere LED-Anzeige
- 3 zusätzliche Jabra MiniGels™ im Lieferumfang enthalten
- Funktionen: Annehmen / Beenden eines Gesprächs, Wahlwiederholung, Sprachwahl*, Konferenzschaltung* und Anrufabweisung*
- Aktuellste Bluetooth®-Technologie 2.0 EDR & eSCO
- Unterstützt Bluetooth®-Headsetprofile Version 1.0 und Freisprechprofile Version 1.5 (oder höher)
- Wiederaufladbarer Akku mit Lademöglichkeit vom Stromnetz oder PC mittels USB-Kabel

* Geräteabhängig



Jabra ist eine eingetragene Marke von GN A/S.
Für technische Hilfestellung steht Ihnen gerne
unser Service-Team zur Verfügung:


Deutschland: 0800/1826756*

Österreich/Schweiz: 00800 722 52272*

Email: support.de@jabra.com

*kostenlose Servicenummer

Jabra
BT2020



Bluetooth®-Headset
für Mobiltelefone

Außergewöhnlicher
Tragekomfort

Innovatives,
stromlinienförmiges Design

optimierte
Gesprächszeit



Extrem bequem –
Rund um die Uhr

Jabra

© 2007 Jabra, GN A/S. Alle Rechte vorbehalten. Jabra® ist eine eingetragene Marke von GN A/S. Alle anderen hier genannten Marken und Warenzeichen sind Eigentum der jeweiligen Rechtsinhaber. Die Bluetooth®-Wortmarke und -Logos sind Eigentum der Bluetooth SIG, Inc. und jegliche Verwendung solcher Marken durch GN A/S unterliegt der Lizenz. (Änderungen bezüglich Design und technischer Daten vorbehalten)

www.jabra.com



Jabra BT2020



Extrem bequem - Rund um die Uhr

Ganztägig telefonieren

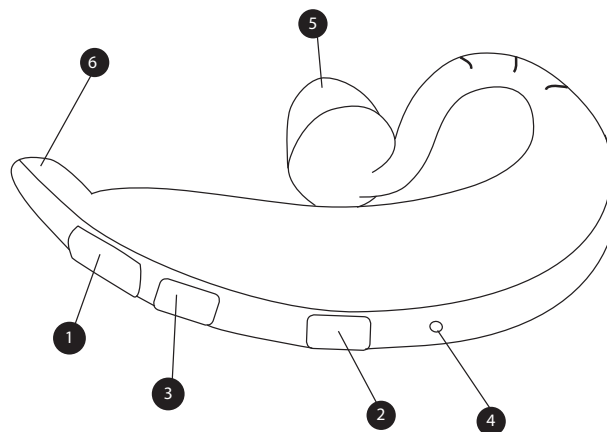
Sind Sie ständig hinter wichtigen Kunden her? Oder stemmen Sie zu Hause verschiedenste Aufgaben? Ganz gleich, wo Sie im Einsatz sind: Mit seinem innovativen, stromlinienförmigen Design und den hervorragenden ergonomischen Funktionen könnte das Jabra BT2020 Ihr wertvollster Begleiter durch den Tag werden.

Schick und bequem

Das neue Jabra BT2020 ist solide, chic und mit seinem ausgewogenen „Behind-the-Ear“-Design extrem bequem zu tragen. Das moderne Jabra-Design sorgt für einen sicheren, dezenten Halt, so dass Ihr Headset jederzeit fest am Ohr sitzt - selbst wenn stundenlanges Telefonieren bei Ihnen auf der Tagesordnung steht, bietet es Ihnen sämtliche Vorzüge, „hands-free“ zu telefonieren.

Erstklassige Funktionen zu einem Spitzen-Preis

Das neue Jabra BT2020 ist nicht nur besonders angenehm zu tragen, sondern besticht darüber hinaus durch seine vielfältigen, außergewöhnlichen Funktionen. Zusätzlich zu einem modernen, stromlinienförmigen Design erleben Sie eine exzellente Klangqualität und intuitive Bedienbarkeit. Überzeugen Sie sich selbst: „hands-free“-Telefonieren kann so bequem sein.



1

Funktionstaste zum Annehmen/Beenden eines Anrufs
Drücken oder halten Sie die An/Aus-Taste, um Ihr Headset zu aktivieren

2

Lautstärke-Regler
Tippen Sie die Taste an, um die Lautstärke zu erhöhen. Um sie zu reduzieren, halten Sie die Lautstärke-Taste gedrückt

3

Buchse für Netzteil
Leichtes Aufladen durch integrierten Netzanschluss

4

LED-Anzeige
Zeigt Bluetooth®-Verbindung, Akku- und Ladestatus an

5

Jabra MiniGel™
Geeignet für das Tragen am rechten oder linken Ohr

6

Mikrofon
Für optimale Klangqualität

Kurzanleitung

Laden Sie Ihr Headset auf

Laden Sie Ihr Jabra BT2020 vollständig auf, bis die LED-Anzeige erlischt (ca. 2 Stunden).

Ihr Headset ein- und ausschalten

Um Ihr Headset ein- und auszuschalten, drücken Sie die Funktionstaste zum Annehmen/Beenden eines Anrufs, bis auf der LED-Anzeige mehrere aufeinanderfolgende Lichtblitze erscheinen.

Das Headset mit Ihrem Mobiltelefon pairen

1. Wenn Sie Ihr Headset das erste Mal anschalten, wird es automatisch in den Pairing-Modus übergehen.
2. Aktivieren Sie die Bluetooth®-Funktion an Ihrem Mobiltelefon.
3. Drücken Sie „Ja“ am Mobiltelefon und bestätigen Sie das Pairing mit dem PIN-Code 0000 (4 Nullen)
4. Ihr Telefon wird bestätigen, wenn der Pairing-Vorgang abgeschlossen ist.

Ihr Headset benutzen

Um einen Anruf anzunehmen, drücken Sie am Headset die Funktionstaste Annehmen/Beenden. Um den Anruf zu beenden, drücken Sie die Annehmen/Beenden-Taste einfach noch einmal.

Wählen Sie Ihren persönlichen Stil

Das Jabra BT2020 ist für das Tragen auf Ihrem rechten Ohr eingerichtet. Wenn Sie eine linksseitige Trageweise bevorzugen, drehen Sie das MiniGel™ sanft um 180 Grad.

Um einen optimalen Sitz zu gewährleisten, wird das Produkt mit zwei unterschiedlich großen MiniGels™ ausgeliefert. Um das MiniGel™ auszutauschen, einfach das vorhandene Gel vorsichtig abdrehen.

Jabra